



УПРАВЛЕНИЕ ФЕДЕРАЛЬНОЙ СЛУЖБЫ
ГОСУДАРСТВЕННОЙ СТАТИСТИКИ
ПО ТЮМЕНСКОЙ ОБЛАСТИ,
ХАНТЫ-МАНСИЙСКОМУ АВТОНОМНОМУ
ОКРУГУ – ЮГРЕ И ЯМАЛО-НЕНЕЦКОМУ
АВТОНОМНОМУ ОКРУГУ

ОБ ИЗМЕНЕНИИ ПОТРЕБИТЕЛЬСКИХ ЦЕН И ТАРИФОВ

август 2024 года

Тюменская область (кроме Ханты-Мансийского автономного округа – Югры и Ямало-Ненецкого автономного округа)

СОДЕРЖАНИЕ

Индексы потребительских цен	3
Индексы цен на отдельные группы и виды продовольственных товаров	8
Индексы цен на отдельные группы непродовольственных товаров	9
Индексы цен на отдельные жизненно необходимые и важнейшие лекарственные препараты	10
Индексы цен на отдельные медикаменты, кроме жизненно необходимых и важнейших лекарственных препаратов	11
Индексы тарифов на услуги	12
Индексы цен на бензин и топливо моторное	13

ИНДЕКСЫ ПОТРЕБИТЕЛЬСКИХ ЦЕН

в % к предыдущему месяцу

Август 2024 г.
в % к июлю 2024 г.



Все товары и услуги

100,1



Продовольственные
товары

99,9



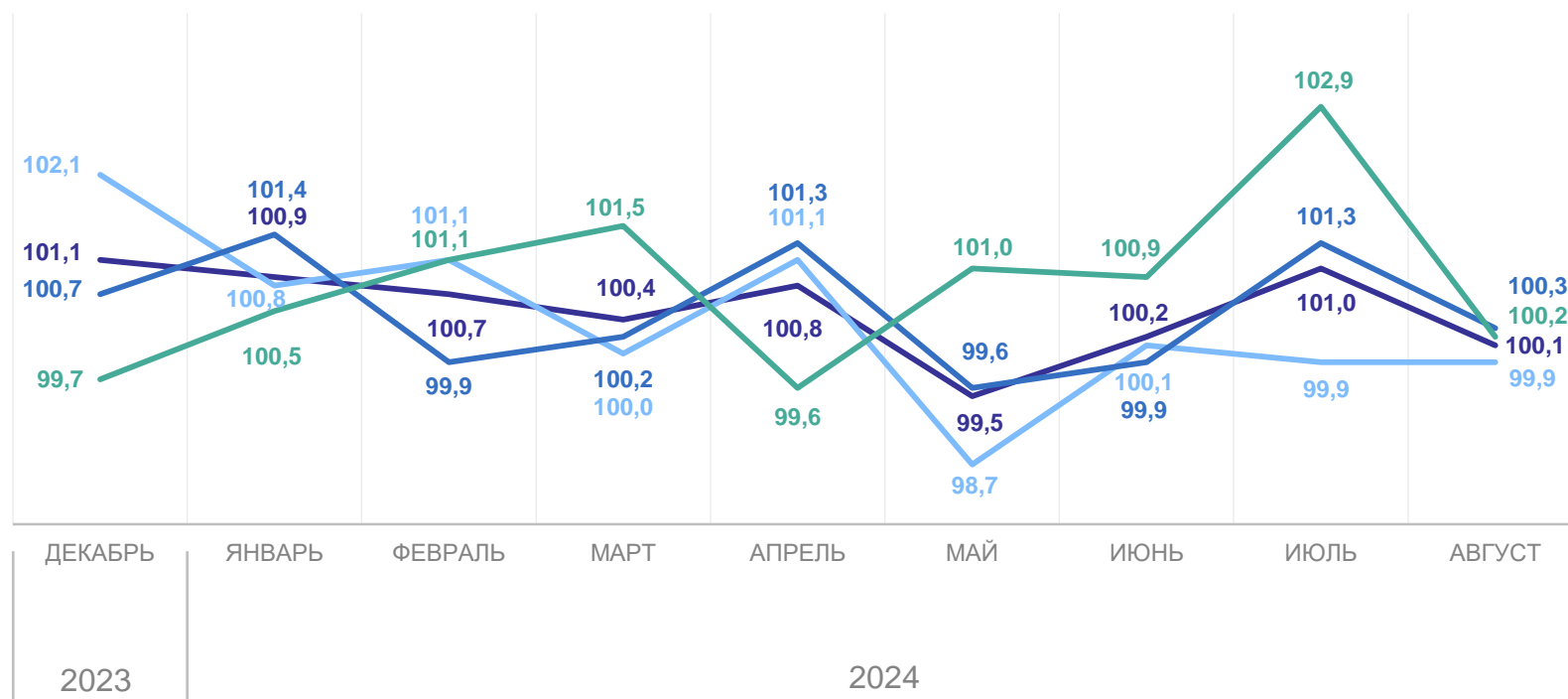
Непродовольственные
товары

100,3



Услуги

100,2



— Все товары и услуги

— Продовольственные товары

— Непродовольственные товары

— Услуги

ИНДЕКСЫ ПОТРЕБИТЕЛЬСКИХ ЦЕН

в % к декабрю предыдущего года

ТЮМЕНЬСТАТ

Август 2024 г.
в % к декабрю 2023 г.



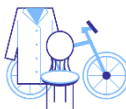
Все товары и услуги

103,8



Продовольственные
товары

101,6



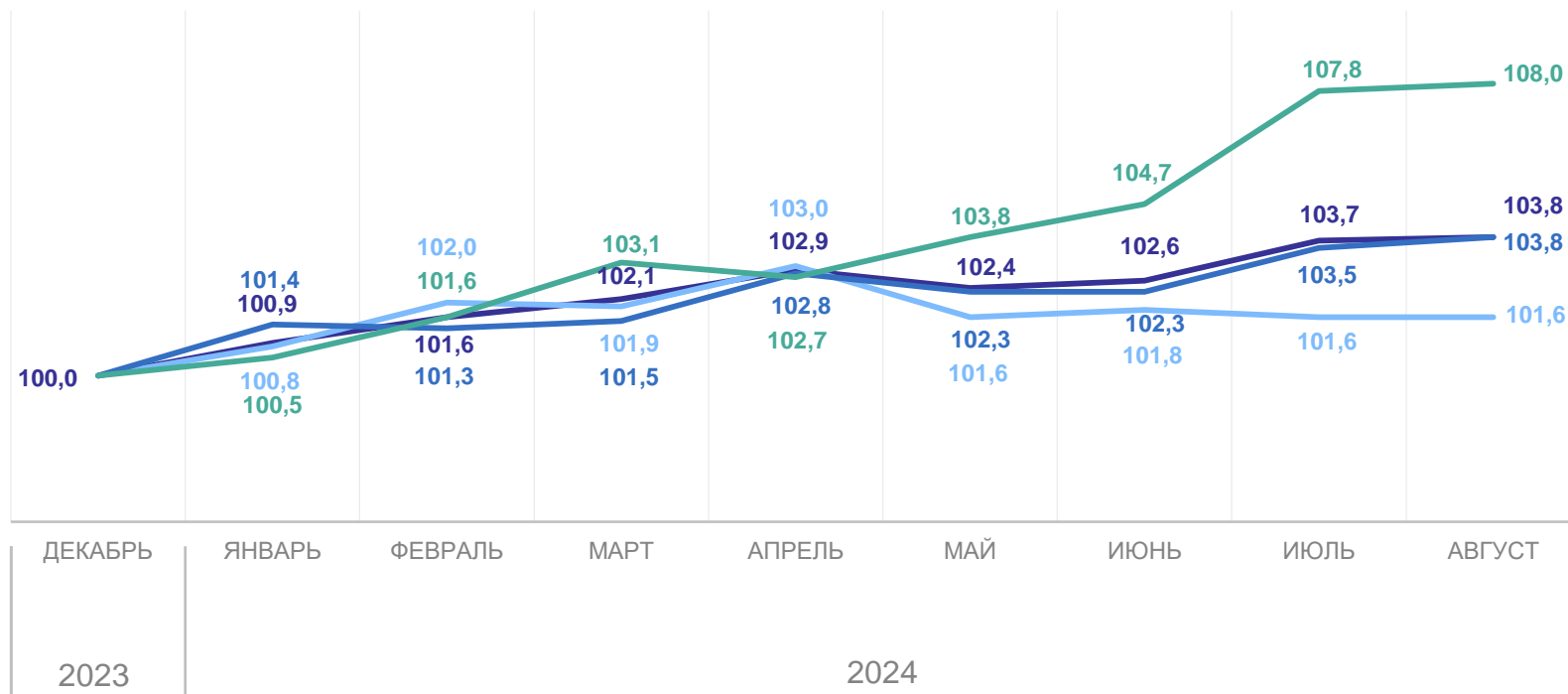
Непродовольственные
товары

103,8



Услуги

108,0



— Все товары и услуги

— Продовольственные товары

— Непродовольственные товары

— Услуги

ИНДЕКСЫ ПОТРЕБИТЕЛЬСКИХ ЦЕН

в % к соответствующему месяцу предыдущего года

Август 2024 г.
в % к августу 2023 г.



Все товары и услуги

107,9



Продовольственные
товары

108,1



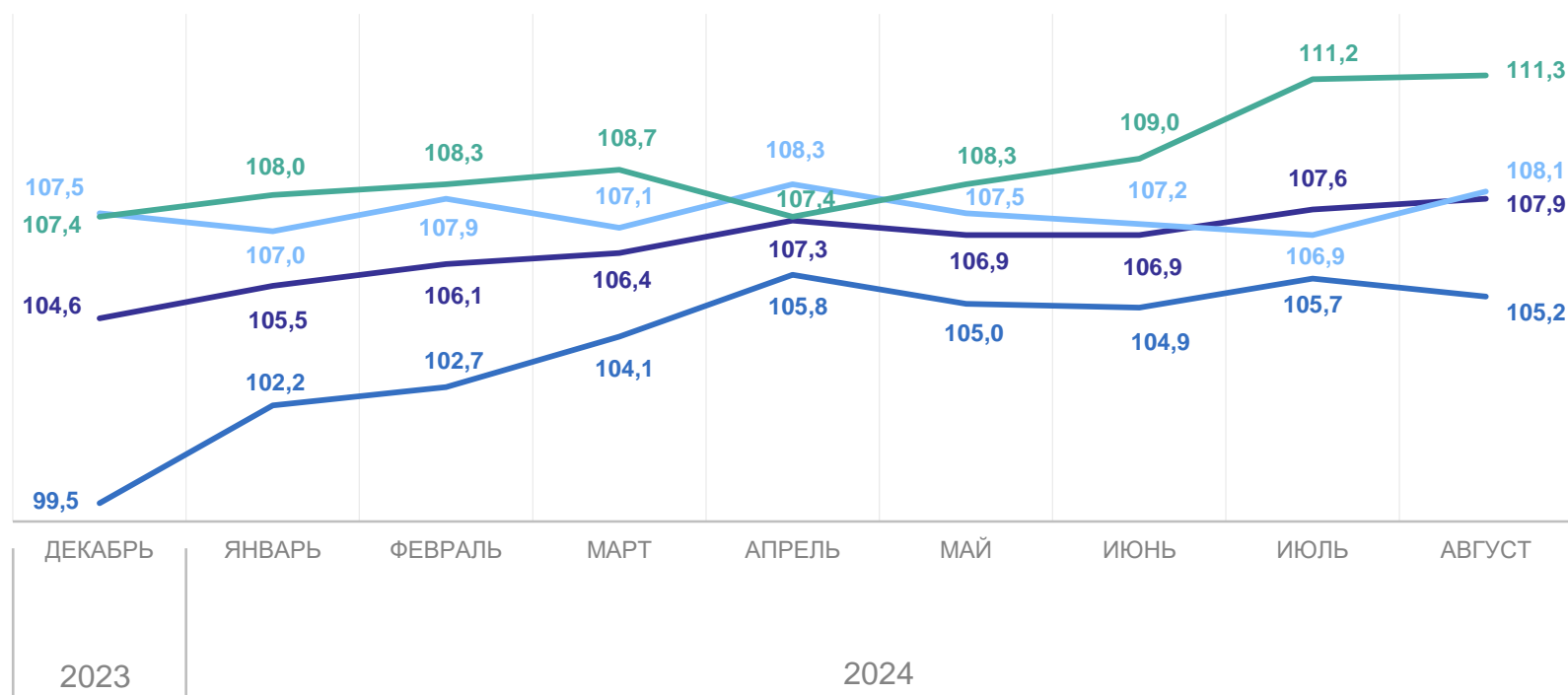
Непродовольственные
товары

105,2



Услуги

111,3



— Все товары и услуги

— Продовольственные товары

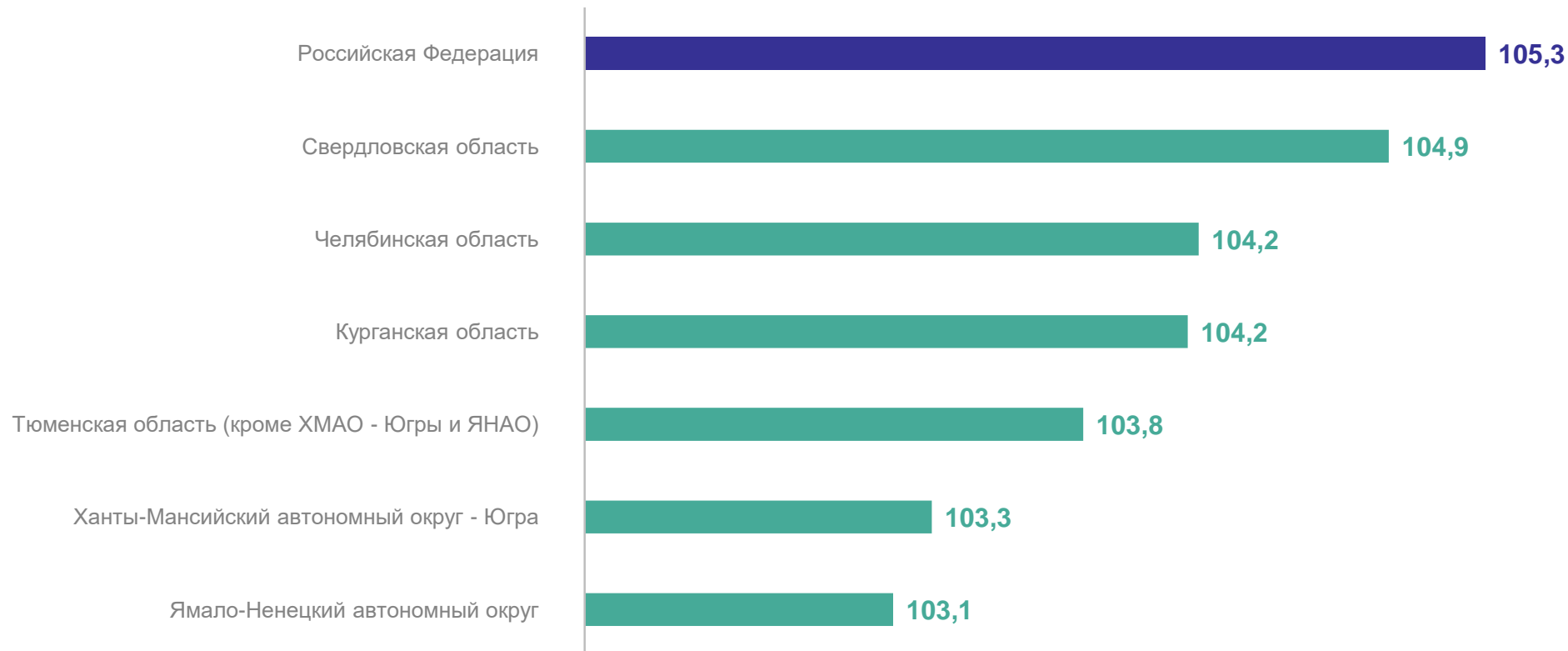
— Непродовольственные товары

— Услуги

ИНДЕКСЫ ПОТРЕБИТЕЛЬСКИХ ЦЕН НА ВСЕ ТОВАРЫ И УСЛУГИ

август 2024 г. в % к декабрю 2023 г.

ТЮМЕНЬСТАТ



ИНДЕКСЫ ПОТРЕБИТЕЛЬСКИХ ЦЕН

август 2024 г. в % к декабрю 2023 г.

ТЮМЕНЬСТАТ

Продовольственные товары



Непродовольственные товары



Услуги



ИНДЕКСЫ ЦЕН НА ОТДЕЛЬНЫЕ ГРУППЫ И ВИДЫ ПРОДОВОЛЬСТВЕННЫХ ТОВАРОВ

Август 2024 г.
в % к декабрю 2023 г.

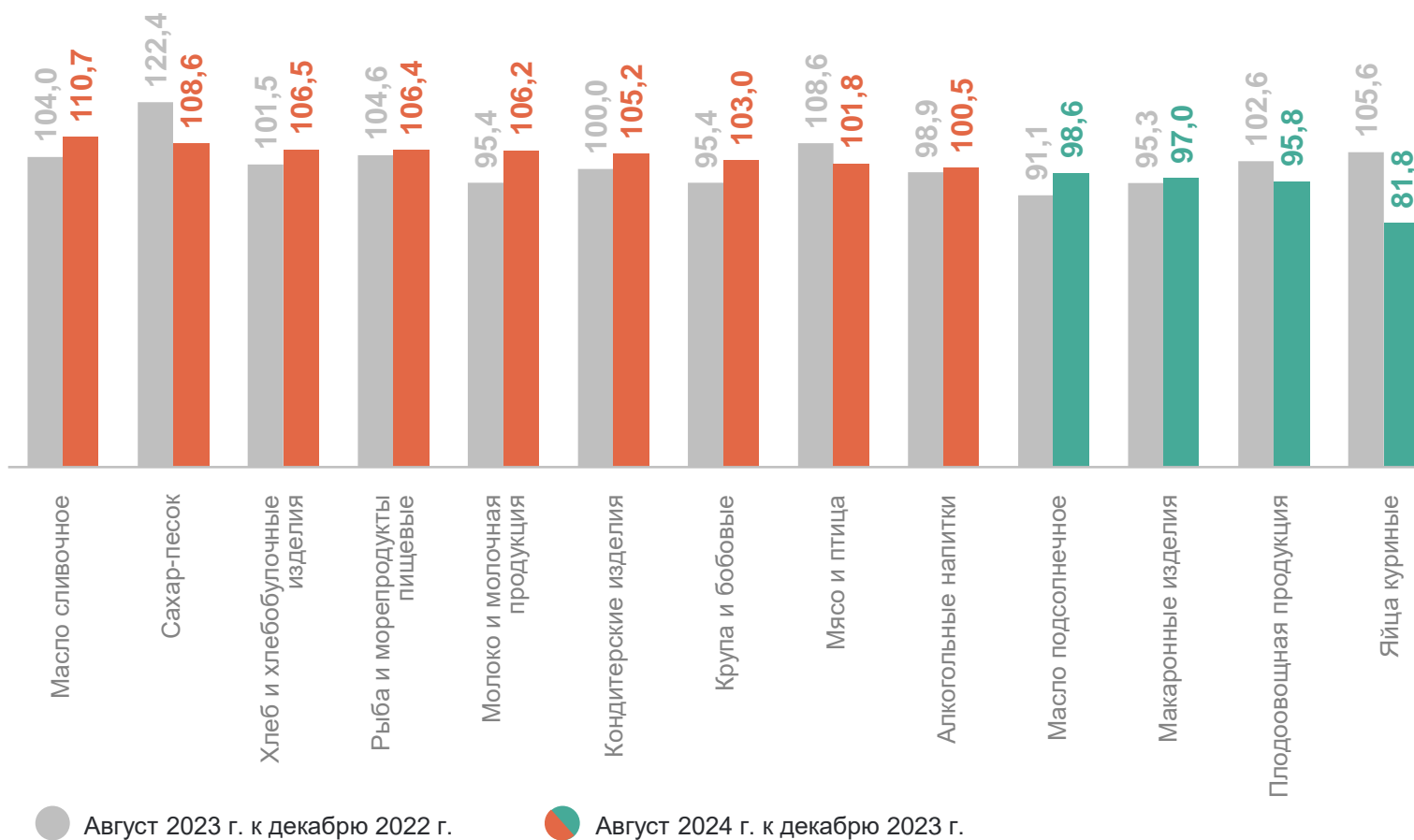
101,6 Продовольственные товары

110,7 Масло сливочное

108,6 Сахар-песок

95,8 Плодоовощная продукция

81,8 Яйца куриные



ИНДЕКСЫ ЦЕН НА ОТДЕЛЬНЫЕ ГРУППЫ НЕПРОДОВОЛЬСТВЕННЫХ ТОВАРОВ

ТЮМЕНЬСТАТ

Август 2024 г.
в % к декабрю 2023 г.

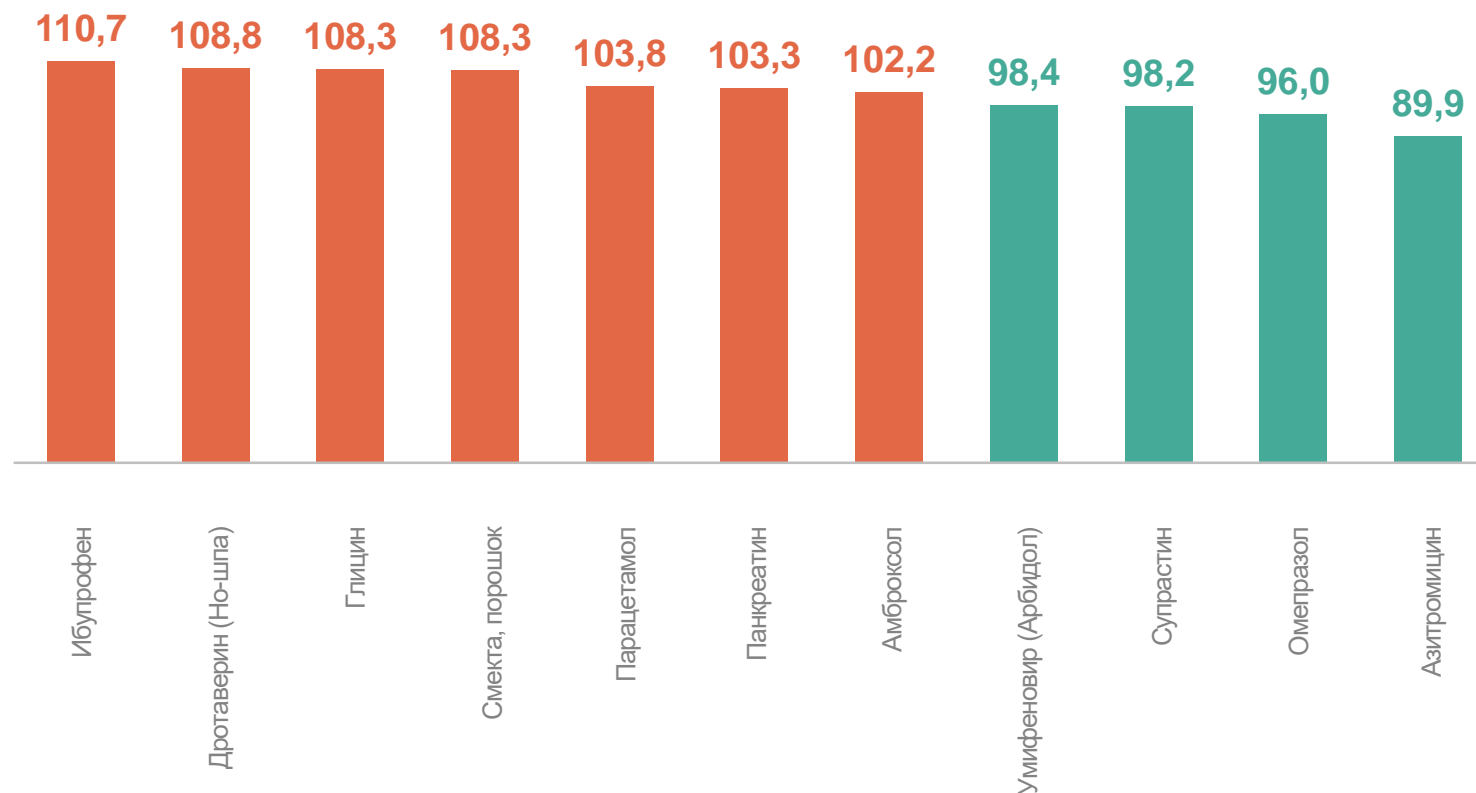
103,8	Непродовольственные товары
108,6	Табачные изделия
107,0	Мебель
98,6	Электротовары и другие бытовые приборы
97,8	Трикотажные изделия



ИНДЕКСЫ ЦЕН НА ОТДЕЛЬНЫЕ ЖИЗНЕННО НЕОБХОДИМЫЕ И ВАЖНЕЙШИЕ ЛЕКАРСТВЕННЫЕ ПРЕПАРАТЫ

август 2024 г. в % к декабрю 2023 г.

ТЮМЕНЬСТАТ



ИНДЕКСЫ ЦЕН НА ОТДЕЛЬНЫЕ МЕДИКАМЕНТЫ, КРОМЕ ЖИЗНЕННО НЕОБХОДИМЫХ И ВАЖНЕЙШИХ ЛЕКАРСТВЕННЫХ ПРЕПАРАТОВ

август 2024 г. в % к декабрю 2023 г.

ТЮМЕНЬСТАТ

105,8

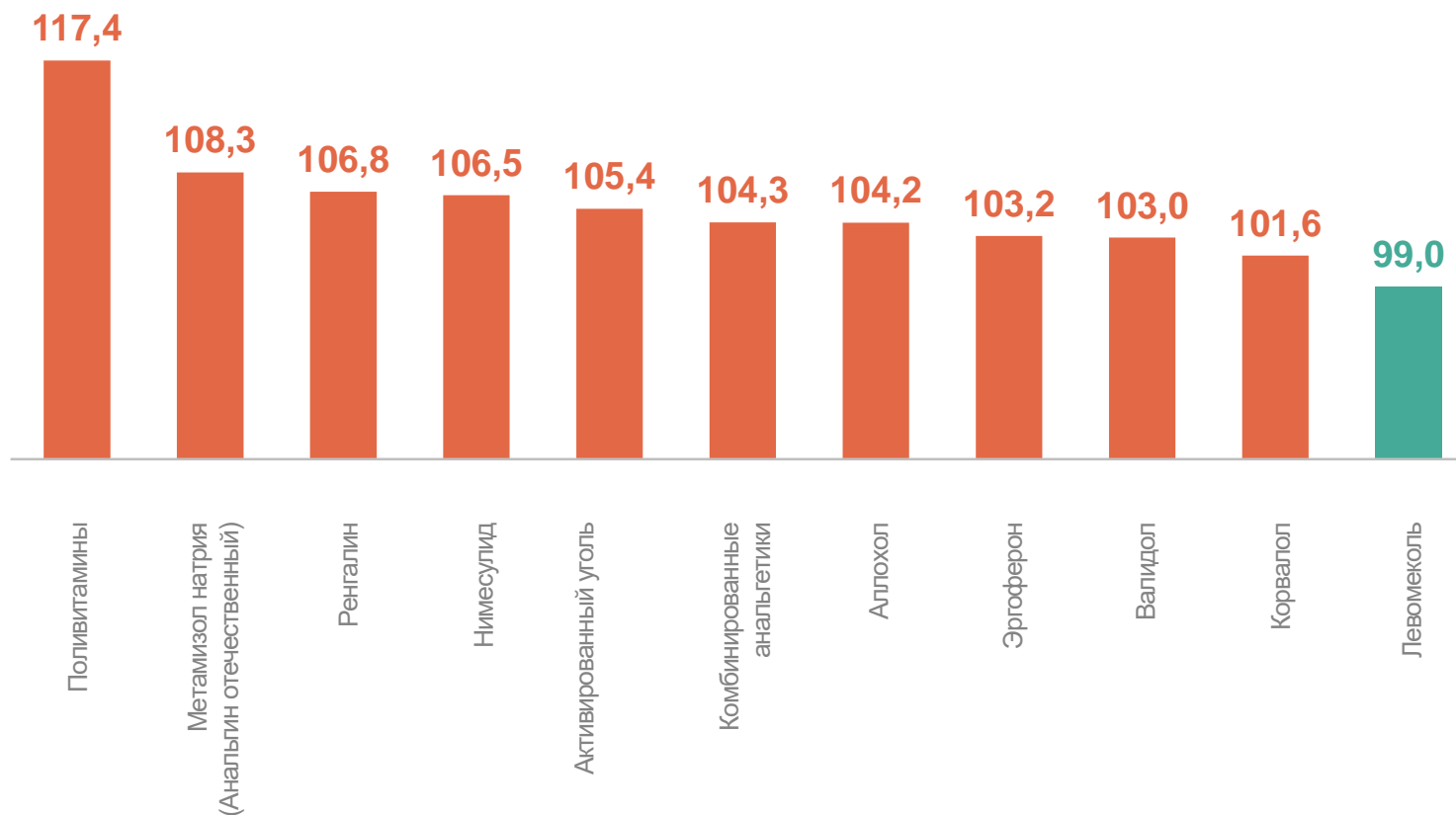
Медикаменты, кроме
жизненно необходимых
и важнейших
лекарственных препаратов

117,4

Поливитамины

99,0

Левомеколь



ИНДЕКСЫ ТАРИФОВ НА УСЛУГИ

Август 2024 г.
в % к декабрю 2023 г.

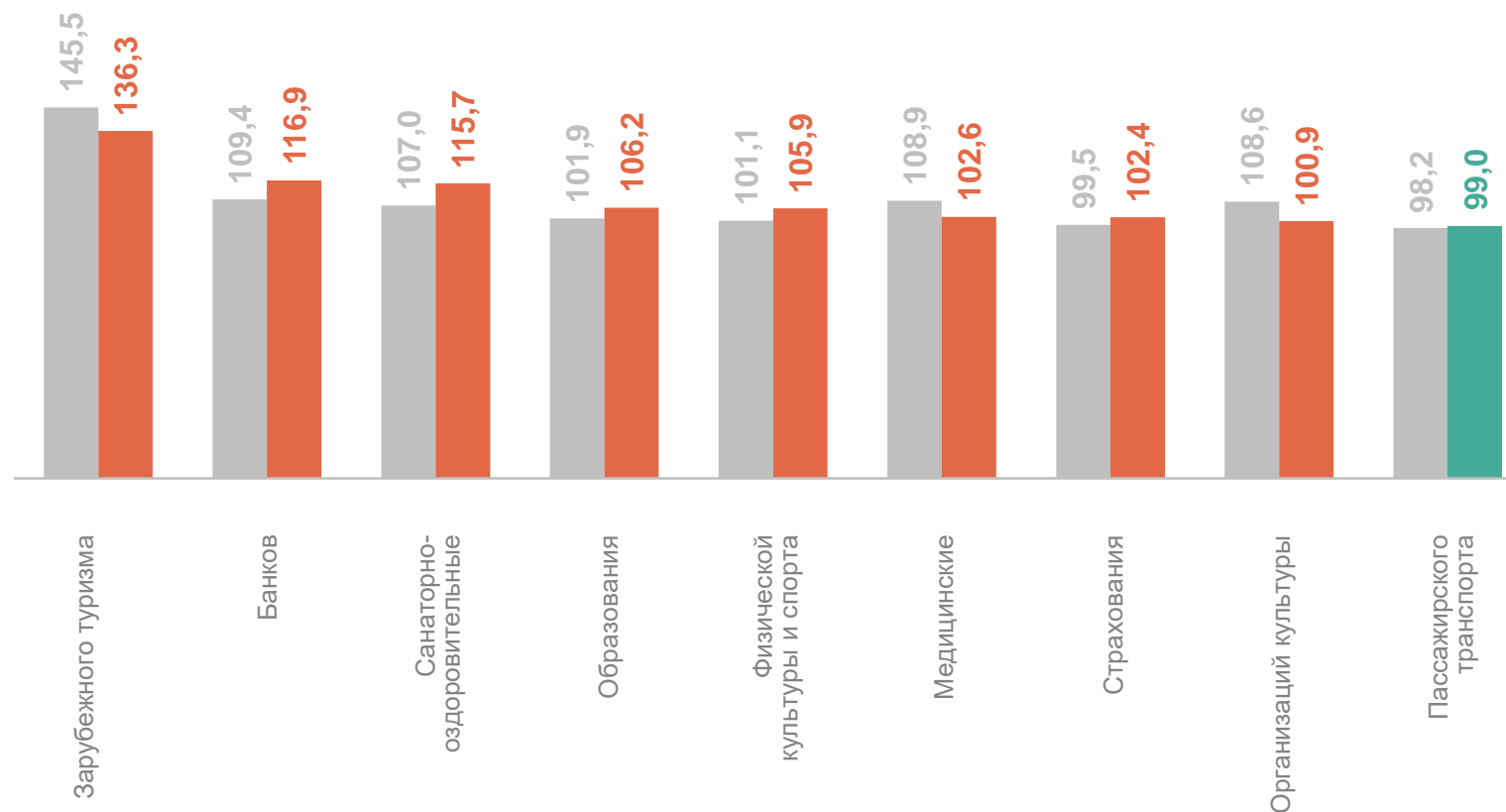
108,0 Услуги

136,3 Зарубежного туризма

116,9 Банков

100,9 Организаций культуры

99,0 Пассажирского транспорта



● Август 2023 г. к декабрю 2022 г.

● Август 2024 г. к декабрю 2023 г.

ИНДЕКСЫ ЦЕН НА БЕНЗИН И ТОПЛИВО МОТОРНОЕ

август 2024 г. в % к декабрю 2023 г.

ТЮМЕНЬСТАТ

106,9 Топливо моторное

106,8 Бензин автомобильный

